

1. Trasferimento di dati con procedura guidata

Google Account

Cerca nell'Account Google

Home

Informazioni personali

Dati e privacy

Sicurezza

Persone e condivisione

Pagamenti e abbonamenti

Informazioni

Benvenuto, [nome]

Gestisci le tue informazioni, la privacy e la sicurezza per adattare meglio Google alle tue esigenze. [Ulteriori informazioni](#)

Trasferisci i tuoi contenuti

Trasferisci la tua email e i file di Google Drive su un altro Account Google

Avvia trasferimento

1) Cliccare sull'immagine del proprio profilo e poi su gestisci account Google

2) Si apre questa schermata di benvenuto del proprio account

3) Cliccare su trasferisci i tuoi contenuti

Cambia la password Condivisione della posizione Impostazioni di accessibilità

Rivedi le app con accesso Aggiorna nome

Privacy Termini Guida Informazioni

Inserire il proprio indirizzo Gmail personale e seguire la procedura

← Trasferisci i tuoi contenuti

Trasferisci i tuoi contenuti

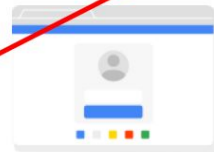
Copia e trasferisci la tua email e i file di Google Drive su un altro Account Google



1. Inserisci un account di destinazione

Inserisci l'Account Google in cui trasferire i contenuti.
[Scopri di più](#)

Inserisci un indirizzo email



Non hai un Account Google? [Crea un account](#)

INVIA CODICE

4) Inserire il proprio indirizzo Gmail personale e seguire la procedura.

2. Verifica l'account di destinazione

3. Seleziona i contenuti da copiare e trasferire

2. In alternativa andare al seguente link

<https://takeout.google.com/settings/takeout> e scegliere l'account di cui si desidera fare il backup

Google Account




← Google Takeout


Il tuo account, i tuoi dati.
Esporta una copia dei contenuti nel tuo Account Google come backup o per utilizzarli con un servizio esterno a Google.



CREA UNA NUOVA ESPORTAZIONE

1 Seleziona i dati da includere Prodotti selezionati: 51 di 61

Prodotti Deseleziona tutto

 **Access Log Activity**
Raccolta di log delle attività dell'account

 A causa delle dimensioni dei contenuti trovati nel prodotto Access Log Activity, l'elaborazione delle esportazioni potrebbe richiedere più tempo.

 Più formati  Tutti i log delle attività selezionati

